


Pracovný list

Ročník : 1. ročník

Učivo: Obrázok v štvorcovej sieti


Úloha

Do štvorcovej siete zakreslite obrázok podľa šípok. Prvá šípka je v obrázku vyznačená. Hotový obrázok pomenujte a vyfarbite.




→ 5→↑←↑← 3↑→↑4→↓ →↓2→↓2→ ↓→↓2→3↑ ←4↑←↑← ↑←↑←↑
2←↑2←↓→ ↓3←↓←↓ ←↓←4↓← 2↓←↓←↓

↓ 3←↓4←↓← ↓2→3↓←2↓ ←4↓→2↓→ 2↓←3↓→↑ →↑→2↑→ ↑2←2↑→3↑
→↑→↑→ ↑2→↓→↑ 6→↑3→2↑2← ↑←↑←↑ 2←↑5←



↑ ↑←2↑→↑ 2→↑→2↑→ ↑→↑→2↑ ←↓2←↓← ↓←↑2←↑ 2←3↑→↑→
 6↑←↑3←↓ ←↓←2↓← ↑4←2↓6→↓ 4←↓5→↓→ 2↓←2↓←4↓ →↓→↓2→
 3↓3←↓5→



→ ↓4→↑→13↑ 3→↑4→↑ 3→10↓4←↓← 2↓→↓4→↑ → 16↑2←↓5←
 ↓4←↓←12↓ 4←↓←2↓